

# MODELO DE PRUEBAS CERTIFICACIÓN

## PRODUCCIÓN Y COPRODUCCIÓN DE TEXTOS ORALES


### INGLÉS

#### Modelo de Nivel Básico A2


<b>Tarea 1</b>	<b>MONÓLOGO</b>
<b>Objetivo</b>	Realizar una breve presentación sobre temas cotidianos, familiares o de su interés adecuados a su nivel y reflejados en el currículo. El candidato podrá tener que responder a preguntas sencillas o aclaratorias de los examinadores.
<b>Formato</b>	Discurso monológico / interactivo
<b>Procedimiento</b>	Cada candidato recibe unas instrucciones y cuenta con un tiempo de preparación individual. A continuación realiza su presentación sobre el tema propuesto y responde a las preguntas de los examinadores, si se le plantean.
<b>Tiempo</b>	De 1 a 2 minutos de preparación simultánea para los candidatos y de 2 a 3 minutos de producción para cada candidato.
<b>Puntuación</b>	10 puntos.

<b>Tarea 2</b>	<b>DIÁLOGO</b>
<b>Objetivo</b>	Participar en una conversación breve y sencilla con otro(s) interlocutor(es) sobre una situación común dada y utilizando varios puntos de referencia.
<b>Formato</b>	Discurso interactivo, conversación.
<b>Procedimiento</b>	Cada candidato recibe unas instrucciones y cuenta con un tiempo de preparación individual. Las instrucciones no deben imponer puntos de vista determinados que tengan que adoptarse en la conversación. A continuación, los candidatos resuelven la tarea propuesta mediante interacción.
<b>Tiempo</b>	De 1 a 2 minutos de preparación simultánea para los candidatos y de 4 a 6 minutos de producción dependiendo de si se administra a dos o tres candidatos.
<b>Puntuación</b>	10 puntos.


MODELO 0

Shopping	
	<p>Talk about clothes and shopping. In your monologue, include at least three of the following points:</p> <ul style="list-style-type: none"><li>• The clothes you like buying</li><li>• The places where you go shopping</li><li>• Your favourite ways to pay</li><li>• The last time you went shopping</li></ul> <p>photo on <a href="https://www.flickr.com/photos/access/149792839">https://www.flickr.com/photos/access/149792839</a></p>

**You have 1-2 minutes to prepare individually – You have to speak for 2-3 minutes – Your production will be recorded.**

<b>A day out</b>	
	<p>You and your partner would like to spend a day out. Today you are meeting to talk about it. Include at least three of the following points:</p> <ul style="list-style-type: none"> <li>• The time</li> <li>• The place</li> <li>• The activities you are going to do</li> <li>• The clothes you are going to wear</li> </ul> <p>Photo on:  <a href="https://nah.m.wikipedia.org/wiki/%C4%AAxiptli:Swedish_countryside_2.jpg">https://nah.m.wikipedia.org/wiki/%C4%AAxiptli:Swedish_countryside_2.jpg</a> </p>

**You have 1-2 minutes to prepare individually – You have to speak for 4 minutes – Your production will be recorded.**

<b>A day out</b>	
	<p>You and your partner would like to spend a day out. Today you are meeting to talk about it. Include at least three of the following points:</p> <ul style="list-style-type: none"> <li>• The time</li> <li>• The place</li> <li>• The activities you are going to do</li> <li>• The clothes you are going to wear</li> </ul> <p>Photo on:  <a href="https://nah.m.wikipedia.org/wiki/%C4%AAxiptli:Swedish_countryside_2.jpg">https://nah.m.wikipedia.org/wiki/%C4%AAxiptli:Swedish_countryside_2.jpg</a> </p>

**You have 1-2 minutes to prepare individually – You have to speak for 4 minutes – Your production will be recorded.**